



Crea y
tu propio



comparte
refugio



¿Cómo puedo promover la biodiversidad desde mi jardín?

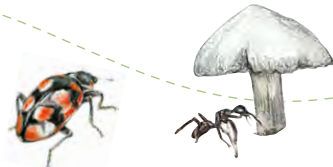
Tu jardín o balcón puede ser un punto verde dentro de la ciudad, que puede conectarse con plazas y parques, para extender redes de biodiversidad hacia las áreas silvestres que rodean la comuna, aportando al desplazamiento, refugio y supervivencia de especies únicas en el mundo.



¡Tu jardín puede ser un refugio de biodiversidad!
Acá te enseñamos cómo lograrlo.



Tu jardín sin tóxicos



Tu jardín puede ser un mini ecosistema que funcione de manera sostenible.

¿Sabías que el uso de pesticidas y fertilizantes sintéticos destruye la vida en el suelo, debilita la fertilidad, genera desnutrición y debilidad en tus plantas? El primer paso para un jardín por la biodiversidad es eliminar el uso de agroquímicos.



Manten el suelo sano



¿Sabías que las plantas se alimentan de los minerales que les proporciona el suelo por medio del trabajo de los microorganismos descomponedores?

¡No botes las hojas secas! Júntalas con los restos del jardín y cubre el suelo desnudo. Así ayudarás al suelo a alimentar a tus plantas y otorgarás refugio a insectos benéficos.

Composta los restos orgánicos de tus alimentos vegetales. Puedes usar una compostera o lombricera para generar tu propio abono orgánico y mantener tu jardín sano y bien nutrido.

Usa plantas rastreras de bajo requerimiento hídrico en zonas donde el suelo está descubierto, así cuidarás tanto la vida en el suelo como el ciclo del agua en tu jardín.



Potencia la flora nativa




Planta especies nativas para contribuir con la biodiversidad de la zona central. Ellas están específicamente adaptadas a las condiciones climáticas de nuestra región.

Planta y protege árboles maduros dentro de tu hogar; aportan hábitat, refugio y alimento a una gran diversidad de insectos, aves y otros organismos beneficiosos.

Prefiere plantar especies de bajo requerimiento hídrico; están adaptadas a las condiciones de sequía de la zona central y exigen mucho menos riego que otras plantas ornamentales.

Reduce tu pasto: disminuirás el consumo hídrico en tu hogar y contribuirás con espacio para plantar otras especies que enriquecen tu jardín y contribuyen a la biodiversidad de la región.

Elige plantas con flores de distintas formas, tamaños y colores; a mayor diversidad vegetal, una mayor variedad de organismos podrán visitar y beneficiarse de los atributos de tu jardín.



Habitat para la fauna



Vacuna, registra y vigila el tránsito de tus mascotas en el jardín; de esta forma promoveremos que especies de fauna puedan visitar, alimentarse y refugiarse en tu jardín sin riesgo.

Instala bebederos para aves e insectos; aumentarás la visita de estas especies en tu hogar, y les otorgará un lugar seguro para bañarse y beber agua en tiempos de escasez.


Disminuye las fuentes de luz nocturna: evitarás la muerte de mariposas nocturnas y permitirás que aves e insectos se refugien en tu jardín sin miedo.

Mantén zonas agrestes: son zonas del jardín con nulo o bajo manejo que permiten que insectos cumplan su ciclo de vida sin perturbaciones.

Recuerda que tu casa es la casa de muchas otras especies.



Para mayor información visita:
[vitacurasustentable.cl/
jardinesbiodiversos/](http://vitacurasustentable.cl/jardinesbiodiversos/)



Uso eficiente del agua

Prefiere el riego tecnificado o el uso de pistón en la manguera: dirigirás de mejor manera el agua hacia las plantas, haciendo más eficiente el riego y priorizando el riego profundo.

Reutiliza el agua de tu hogar: junta el agua del lavado y cocido de verduras o el agua de la ducha mientras esperas a que se entibie, para regar el jardín.

Implementa estrategias de reutilización de aguas lluvias. Cada gota cuenta: explora formas de que las aguas lluvias puedan enriquecer el riego de tu jardín.

Todo tu patio cuenta; aprovechemos mejor el agua y aumentemos las superficies filtrantes del jardín (vegetación, piedras, o suelo).



Huerto y plantas comestibles

Tu huerta puede ser una fuente de biodiversidad; provee alimento y medicina para las personas, y fuentes de alimento y refugio para polinizadores.

¡Arriba las flores! Cultiva hierbas, arbustos y árboles con distintos tipos de flores; verás que son visitados por una gran diversidad de aves e insectos polinizadores.

Puedes utilizar plantas trampa para controlar las plagas, limpiarlas de manera manual, o utilizar productos agroecológicos y preparados caseros que te ayudarán a restablecer el equilibrio natural de tu mini ecosistema.

¿Tienes balcón?

Todos los espacios contribuyen a la biodiversidad: planta especies nativas, ornamentales y huerta en macetas y jardineras; protege la integridad del suelo y cuida tu consumo de agua y pronto verás como aumenta la biodiversidad en tu pequeño jardín.

